

Chrysler - Dodge - Jeep

Identificación de marcas de tiempo en motores Chrysler



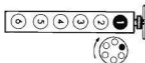
1967-90
Motor 6 cil.



1966-68
Motores 273, 318 y 340



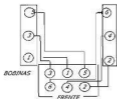
1971-91
Motores 318, 340 y 360



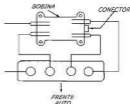
Motor 6 Cil. 225 P.C.D.
Orden de Encendido 1-5-3-6-2-4
Rotación del Distribuidor Izq. a Der.



Motor V-8 Cil. 318-360 P.C.D.
Orden de Encendido 1-8-4-3-6-5-7-2
Rotación del Distribuidor Izq. a Der.



Motor V6, 3.3, 3.5; 3.8 Lts.
O.E. 1-2-3-4-5-6
(DIS)



Motor 4 Cil., 2.0 - 2.4 Lts.
Neon, Stratus, Cirrus
O.E. 1-3-4-2 (DIS)